

AURORA SAHAM ULTIMA



aurora
ASSET MANAGEMENT

Tujuan & Strategi Investasi

Reksa Dana Aurora Saham Ultima (Aurora Saham Ultima) bertujuan untuk memberikan hasil yang optimal melalui investasi sesuai dengan Kebijakan Investasi yang berpotensi tumbuh dalam jangka panjang untuk mewujudkan pengembangan nilai investasi yang berkesinambungan. Aurora Saham Ultima melakukan investasi dengan komposisi portofolio investasi minimum 80% dan maksimum 100% dari Nilai Aktiva Bersih pada Efek bersifat ekuitas yang diperdagangkan baik di dalam maupun di luar negeri; dan minimum 0% dan maksimum 20% dari Nilai Aktiva Bersih pada Efek Bersifat Utang yang diperdagangkan baik di dalam maupun di luar negeri dan/atau instrumen pasar uang dalam negeri yang mempunyai jatuh tempo tidak lebih dari 1 (satu) tahun dan/atau deposito; sesuai dengan peraturan perundang-undangan yang berlaku di Indonesia.

Kebijakan Investasi

Saham	80% - 100%
Surat Utang	0 - 20%
Pasar Uang	0 - 20%

Alokasi Aset

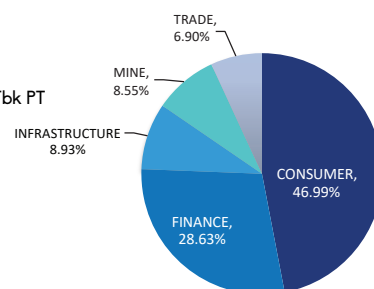
Saham	36.39%
Surat Utang	0.00%
Pasar Uang	63.61%

Seleksi Efek

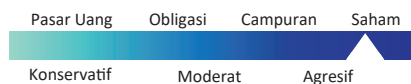
No	Kode	Emiten
1	BBCA	Bank Central Asia Tbk PT
2	BDMN	Bank Danamon Indonesia Tbk PT
3	GGRM	Gudang Garam Tbk PT
4	TLKM	Telekomunikasi Indonesia Persero Tbk PT
5	WOOD	Integra Indocabinet Tbk PT

Diurutkan berdasarkan abjad kode

Komposisi Sektor



Profil Risiko



Informasi Produk

Tanggal Perdana	12 Agustus 2019
Nilai Aktiva Bersih	7,870,690,746.13
Total Unit Penyertaan	8,065,332.40
Nilai Aktiva Bersih / Unit	975.87
Faktor Risiko yang Utama	Risiko ekonomi, politik dan wanprestasi

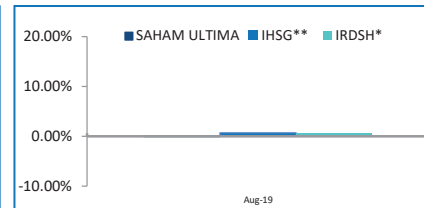
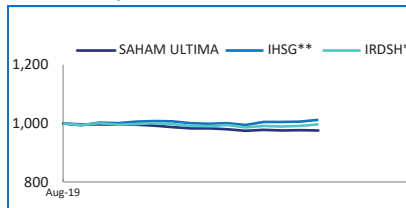
Manfaat Investasi	Pengelolaan profesional, pertumbuhan nilai investasi, Kemudahan Pencairan Investasi dan diversifikasi investasi
-------------------	---

Imbal Jasa Manajer Investasi	Maks 5%
Imbal Jasa Bank Kustodian	Maks 0.25%
Biaya Pembelian	Maks 4%
Biaya Penjualan	Maks 5%
Biaya Pengalihan	Maks 2%

Bank Kustodian	PT Bank Central Asia Tbk
Bank Account	PT Bank Central Asia Tbk, KC Thamrin

RD Aurora Saham Ultima
206 - 3321354

Grafik Kinerja



Market Review

Sepanjang bulan Agustus mayoritas bursa global jatuh. Dow Jones -1.72% MoM, S&P 500 -1.81% MoM, Nasdaq -2.60% MoM. Shanghai dan Hangseng masing-masing tercatat -1.58% MoM dan -7.40%. Sedangkan bursa domestik melemah tipis -0.97% ke level 6.390 dengan sektor pemberat pada keuangan -4.54% dan aneka industri -4.14%. Pergerakan pasar dipicu sentimen global yang belum membaik. AS kembali menaikkan tarif impor terhadap barang China dari 10% menjadi 15% senilai US\$ 300 miliar dan direspon China dengan menaikkan tarif impor AS berkisar 5%-10% senilai US\$ 75 miliar. The Fed pun melonggarkan kebijakan moneternya dengan menurunkan suku bunga 25 bps menjadi 2.25% dan menghentikan penjualan kepemilikan obligasi US\$ 3.6 T. Sementara di Inggris, soft brexit telah mendapatkan dukungan dari Jerman dan Prancis, namun jika gagal, dikhawatirkan parlemen Inggris akan ditutup sementara untuk memperlancar hard brexit. Hal ini turut sebabkan Asing net sell Rp 8.51 T sepanjang Agustus 2019. Di Indonesia, BI telah menurunkan suku bunga 25bps ke level 5,5% sebagai langkah pre-emptive untuk mengejar target pertumbuhan ekonomi di semester kedua. Rilis data inflasi Agustus teraja dilevel 3,49% YoY. Sementara rupiah melemah 1,18% pada level 14.191.

Tabel Kinerja

RETURN	1 Mo	3 Mo	6 Mo	YTD	1Y	3Y	5Y	Sejak Perdana
ULTIMA	-	-	-	-2.41%	-	-	-	-2.41%
IRDSH	-	-	-	-0.30%	-	-	-	-0.30%
IHSG	-	-	-	1.25%	-	-	-	1.25%

Keterangan: IRDSH (Indeks Reksa Dana Saham), IHSG (Indeks Harga Saham Gabungan)

Beta	Sharpe Ratio	Ann. Std Deviation	Information Ratio
0.24	-9.71	37.57%	-8.48

Manajer Investasi

PT AURORA ASSET MANAGEMENT

Sentral Senayan I lantai 6
Jalan Asia Afrika 8 Senayan
Jakarta Pusat 10270, Indonesia

T +6221 572 5727 F +6221 572 5728
customer@aurora-am.co.id

Ungkapan & Sanggahan

INVESTASI REKSADANA MENGANDUNG RISIKO. CALON PEMODAL WAJIB MEMBACA DAN MEMAHAMI PROSPEKTUS SEBELUM MEMUTUSKAN UNTUK BERINVESTASI MELALUI REKSA DANA. KINERJA MASA LALU TIDAK MENCERMINKAN KINERJA MASA DATANG.

